





*Beiratkozás az
általános iskolába
2026*



Fontos időpontok

2026. április 27-



1

Megnyílik a beiratkozás elektronikus szülői felülete (BÁI).



2026. április 23 - 24.

2

Gyermekek adatainak beküldése elektronikusan.

2026. április 13-24.



2026. április 13.

3

Beiratkozás személyes megjelenéssel az iskolában.

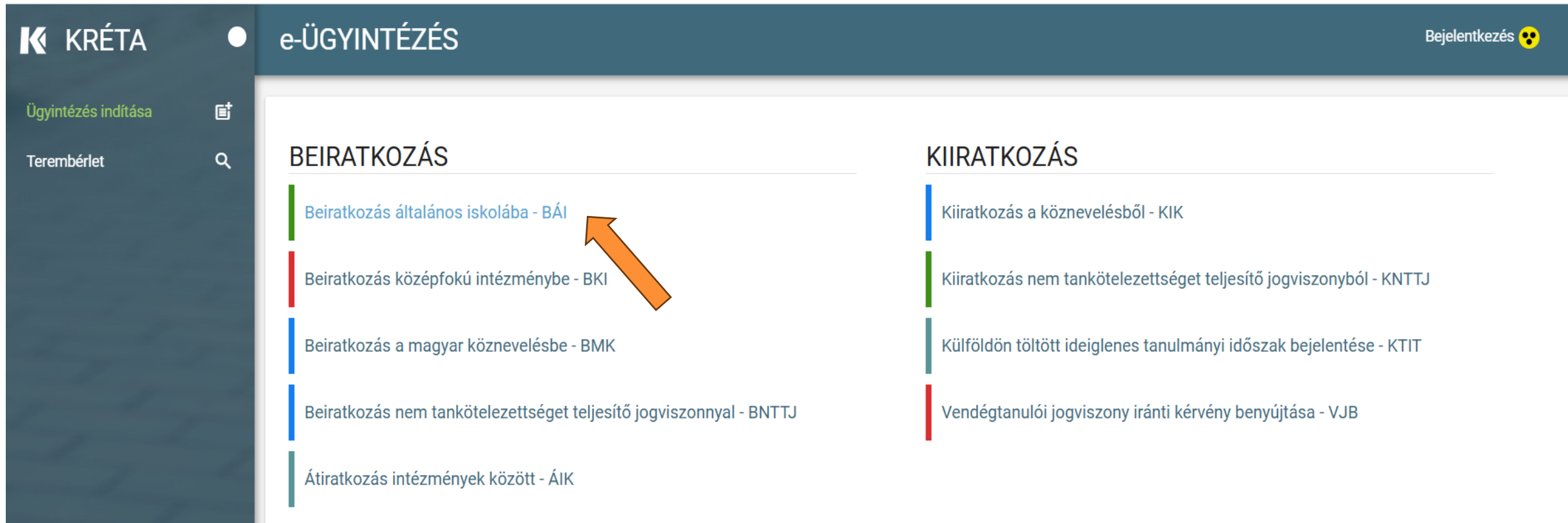
4

Értesítés a felvétel eredményéről.

1.) 2026. április 13. - Megnyílik a BÁI

Írja be a böngésző címsorába: <https://eugyintezes.e-kreta.hu/>

Válassza a Beiratkozás általános iskolába menüpontot!



KRÉTA e-ÜGYINTÉZÉS Bejelentkezés

Ügyintézés indítása
Terembérlet

BEIRATKOZÁS

- Beiratkozás általános iskolába - BAI
- Beiratkozás középfokú intézménybe - BKI
- Beiratkozás a magyar köznevelésbe - BMK
- Beiratkozás nem tankötelezettséget teljesítő jogviszonnal - BNNTJ
- Átiratkozás intézmények között - ÁIK

KIIRATKOZÁS

- Kiiratkozás a köznevelésből - KIK
- Kiiratkozás nem tankötelezettséget teljesítő jogviszonyból - KNNTJ
- Külföldön töltött ideiglenes tanulmányi időszak bejelentése - KTIT
- Vendégtanulói jogviszony iránti kérvény benyújtása - VJB

1.) 2026. április 13. - Megnyílik a BÁI

Olvassa el figyelmesen a tájékoztatót, majd nyomja meg az OK gombot!



The screenshot shows a web application interface with a notification dialog box. The background is a grey sidebar with menu items: 'BEIRATKOZÁS', 'KIIRATKOZÁS', 'TANULMÁN...', and 'CS...'. The dialog box is white with a title bar 'Üzenet' and a close button 'X'. The text inside the dialog reads:

Tisztelt Szülő/Törvényes Képviselő!

A tanév rendjéről szóló 27/2025. (VII. 24.) BM rendelet alapján a **2026/2027. tanév** általános iskola első évfolyamára történő beiratkozás dátuma: **2026. április 23-24. (csütörtök-péntek)**.

A beiratkozás napját megelőzően javasoljuk az alábbi felületen az adatok előzetes, online módon történő beküldését, mert ezáltal a személyes megjelenéskor rendkívül gyors és gördülékeny ügyintézés valósítható meg.

Az adatok online módon történő beküldési lehetőségének ideje:

2026. április 13. (hétfő) 0:00 – 2026. április 24. (péntek) 18:00

A beiratkozással kapcsolatos részletes információkról az általános iskolák adnak tájékoztatást.

An orange arrow points to the 'Ok' button at the bottom right of the dialog.


Bejelentkezés

Kérjük adja meg az intézményi (tanulói, szülői vagy alkalmazotti) KRÉTA felhasználónevét és jelszavát!

[Elfelejtetem a jelszavam](#)

Ha még nincs intézményi KRÉTA belépési jogosultsága (mert pl. most szeretné az intézménybe gyermekét beiratni) de rendelkezik Ügyfélkapus felhasználónévvel, akkor ezt is használhatja a bejelentkezéshez.


Ha nincs intézményi KRÉTA felhasználóneve és Ügyfélkapus felhasználónévvel sem rendelkezik vagy egy, már korábban regisztrált ideiglenes felhasználóval szeretne bejelentkezni kérjük [kattintson ide...](#)



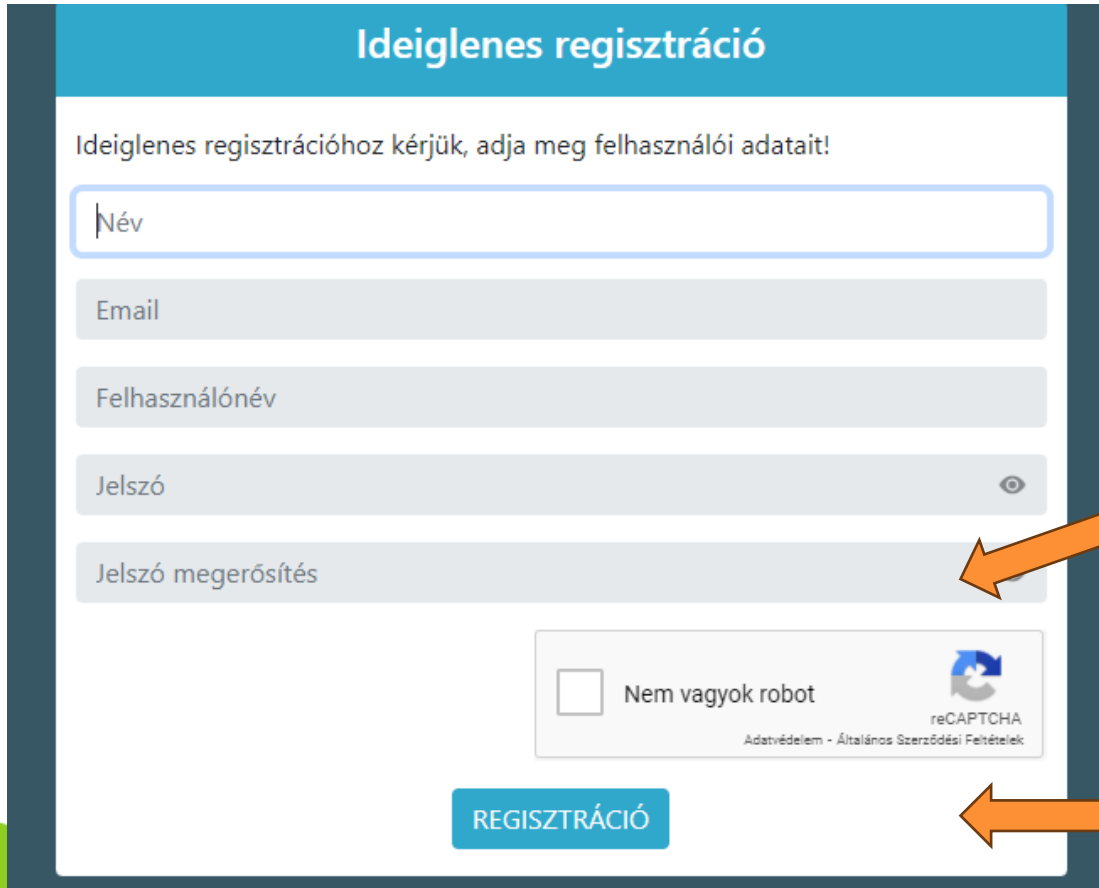
Amennyiben van már intézményünkhöz felhasználó neve és jelszava ezt a felületet használja a belépéshez.

Amennyiben nincs, de van Ügyfélkapus belépési lehetősége, akkor ide kattintson!

Amennyiben egyik sincs, úgy használja a legalsó linket!



Ha a legalsó linket választotta:



Ideiglenes regisztráció

Ideiglenes regisztrációhoz kérjük, adja meg felhasználói adatait!

Név

Email

Felhasználónév

Jelszó

Jelszó megerősítés

Nem vagyok robot

reCAPTCHA

Adatvédelem - Általános Szerződési Feltételek

REGISZTRÁCIÓ

Töltse ki értelemszerűen az ablakokat!
Adja meg e-mail címét is!

Jelölje be, azt is, hogy nem robot!

Végül a regisztráció gombra kattintson!

Belépésre használja az így megadott ideiglenes felhasználónevet és jelszót!

2.) Adatok elektronikus beküldése

Belépés után a következő felület látható. Olvassa el az adatkezelési tájékoztatót, majd válassza a beiratkozás típusát (lakóhely szerint körzetes, vagy nem körzetes az iskola)

KRÉTA e-ÜGYINTÉZÉS Kossuth Suli

Ügyintézés indítása
Folyamatban lévő ügyek
Befizetendők

Beiratkozás általános iskolába

A *-gal jelölt mezők kitöltése kötelező

Kérelem

A tanév rendjéről szóló 20/2021. (VI. 8.) EMMI rendelet alapján a személyes beiratkozás napja **2022. április 21-22. (csütörtök és péntek)**. Jelen felület használatával Önnek lehetősége van arra, hogy gyermeke jelentkezését a 2022/2023. tanévre vonatkozó általános iskola első évfolyamára történő beiratkozással összefüggően előzetesen megküldje a beiratkozással érintett intézmény részére, amely így a személyes megjelenéssel történő ügyintézés idejét jelentősen csökkenti. A beiratkozáshoz szükséges hatósági igazolványok és dokumentumok eredeti példányának bemutatása a beiratkozás napján történik.

Figyelem! A nem kötelezően megadandó adatok kitöltésével Ön egyben a hozzájárulását adja ezen adatok köznevelési intézmény által történő kezeléséhez.

Adatkezelési tájékoztató

Beiratkozás típusa

Első lépésként, kérjük válassza ki, hogy mit szeretne csinálni!

- Gyermelem lakcímkártyáján szereplő állandó lakóhely vagy tartózkodási hely szerinti körzetes iskolába szeretném a jelentkezési kérelmet beküldeni
- A lakcímkártya alapján nem körzetes iskolába szeretném a jelentkezési kérelmet beküldeni

Verzió: 1.64.42 (1.64.28)
2022.04.05.

Minden adatot értelemszerűen töltsön ki!

Amennyiben az idősebb gyermekhez kapott, érvényes gondviselői jogosultsággal lépett be, a rendszer az idősebb gyermek személyes adatait jeleníti meg a felületen! Kérjük, ezt módosítsa a beiratkozással érintett gyermek adataira!

e-ÜGYINTÉZÉS

Kossuth Suli

Első lépésként, kérjük válassza ki, hogy mit szeretne csinálni!

Gyermelem lakcímkártyáján szereplő állandó lakóhely vagy tartózkodási hely szerinti körzeti iskolába szeretném a jelentkezési kérelmet beküldeni

A lakcímkártya alapján nem körzeti iskolába szeretném a jelentkezési kérelmet beküldeni

Gyermek (tanuló) adatai

▼ Személyes adatok

A gyermek személyes adatainál kérjük a gyermek érvényes személyi igazolványán szereplő adatokat megadni!

Gyermek (tanuló) nevének előtagja

Gyermek (tanuló) családi neve *

Gyermek (tanuló) utóneve(i) *

Gyermek (tanuló) oktatási azonosítója *


Születési ország *

Születési hely *

Születési idő *

Anyja születési családneve *

Anyja születési utóneve(i) *



Minden fület le kell nyitni és a hiányzó adatokat ki kell tölteni!

KRÉTA e-ÜGYINTÉZÉS Kossuth Suli

Ügyintézés indítása
Folyamatban lévő ügyek
Befizetendők

Neme *
Állampolgársága *
Anyanyelve

magyar magyar magyar

> Lakóhely / Tartózkodási hely adatai
> Szülő(k) / Törvényes képviselő(k)
> Óvodai adatok
> Sajátos nevelési igény, hátrányos vagy egyéb különleges helyzet
> Nemzetiségi oktatás

Nyilatkozatok

> Az etika és hit- és erkölcsstan közötti választás
> Az iskolai távozás módjának engedélyezése

Verzió: 1.64.42 (1.64.28)
2022.04.05.

2.) Adatok elektronikus beküldése

Lakóhely / Tartózkodási hely

KRÉTA e-ÜGYINTÉZÉS

Ügyintézés indítása
Folyamatban lévő ügyek
Befizetendők

▼ Lakóhely / Tartózkodási hely adatai

Állandó lakóhelye (lakcímkártya alapján)

Ország *
Magyarország

Irányítószám * Helység *
[] []

Községi neve * Községi jellege Hátszám *
[] [] []

Emelet Ajtó
[] []

Nyilatkozom arról, hogy gyermekem életvitelszerűen a lakcímkártyán szereplő tartózkodási helyen lakik.

> Szülő(k) / Törvényes képviselő(k)

Verzió: 1.64.42 (1.64.28)
2022.04.05.

Állandó lakóhelye (lakcímkártya alapján)

Ország *
Magyarország

Irányítószám * Helység *
[] []

Községi neve * Községi jellege Hátszám *
[] [] []

Emelet Ajtó
[] []

Nyilatkozom arról, hogy gyermekem életvitelszerűen a lakcímkártyán szereplő tartózkodási helyen lakik.

Tartózkodási helye

Ország *
Magyarország

Irányítószám * Helység *
[] []

Községi neve * Községi jellege Hátszám *
[] [] []

Emelet Ajtó
[] []

2.) Adatok elektronikus beküldése

Szülők / Törvényes képviselők

Amennyiben a szülő/törvényes képviselő lakóhelye/tartózkodási helye nem azonos a Gyermekek lakóhelyével/tartózkodási helyével, akkor az a felületen megadható.

The screenshot shows the 'KRÉTA e-ÜGYINTÉZÉS' interface. The left sidebar contains navigation options: 'Ügyintézés indítása', 'Folyamatban lévő ügyek', and 'Befizetendők'. The main content area is titled 'Lakóhely / Tartózkodási hely adatai' and contains a form for 'Állandó lakóhelye (lakcímkártya alapján)'. The form fields include: 'Ország *' (dropdown menu with 'Magyarország'), 'Irányítószám *' and 'Helység *' (text input fields), 'Községi neve *', 'Községi jellege' (dropdown menu), and 'Házszám *' (text input field). Below these are 'Emelet' and 'Ajtó' (text input fields). A checkbox is labeled 'Nyilatkozom arról, hogy gyermekem életvitelszerűen a lakcímkártyán szereplő tartózkodási helyen lakik.' At the bottom of the form, there is a blue button labeled '> Szülő(k) / Törvényes képviselő(k)'. An orange arrow points from this button to the right-hand screenshot.

The screenshot shows the 'Szülő(k) / Törvényes képviselő(k)' section of the interface. It contains a form for '1. Szülő / Törvényes képviselő'. The form fields include: 'Családi neve *', 'Utóneve(i) *', and 'Törv. képviselő jogalapja *' (dropdown menu with 'Szülő' selected). Below these are 'Születési családneve *' and 'Születési utóneve(i) *' (text input fields). A checkbox is checked and labeled 'A törvényes képviselő lakóhelye / tartózkodási helye megegyezik a tanuló lakóhelyével / tartózkodási helyével.' Below this are 'Telefonszám' and 'E-mail cím' (text input fields). At the bottom, there is a blue button labeled 'Új szülő / gondviselő rögzítése'. An orange arrow points from this button to the left-hand screenshot. Another orange arrow points from the 'Törv. képviselő jogalapja' dropdown menu to the right.

2.) Adatok elektronikus beküldése

Óvodai adatok

▼ Óvodai adatok

Óvodában eltöltött évek száma

Nemzetiségi oktatás választása


▼ Nemzetiségi oktatás

Nemzetiség

Nemzetiségi nevelés-
oktatást folytató
intézmény esetén
jelölhető a választott
nemzetiséghez való
tartozás.

bolgár
görög
horvát
lengyel
német
őrmény


asztás
ése



Sajátos nevelési igény, hátrányos vagy egyéb különleges helyzet jelölése

▼ Sajátos nevelési igény, hátrányos vagy egyéb különleges helyzet

Szakértői vélemény alapján

Sajátos nevelési igényű a gyermek 

Beilleszkedési, tanulási, magatartási nehézséggel küzdő a gyermek

Hátrányos helyzet *

Nem hátrányos helyzetű

Nem hátrányos helyzetű

Hátrányos helyzetű

Halmazottan hátrányos helyzetű

Egyéb különleges helyzet

Szülője, testvére tartósan beteg vagy fogyatékkal élő

Testvére az adott intézmény tanulója

Munkáltatói igazolás alapján szülőjének munkahelye az iskola körzetében található

Az iskola a lakóhelyétől, ennek hiányában tartózkodási helyétől egy kilométeren belül található

2.) Adatok elektronikus beküldése



Etika vagy hit- és erkölcsstan közötti választás

Hit- és erkölcsstan tantárgy választása esetén a szülő/törvényes képviselő a felületen megjelenő felekezetek közül tud választani.

Nyilatkozatok

▼ Az etika és hit- és erkölcsstan közötti választás

Az adat megadása nem kötelező, csupán javasolt az előzetes felmérés érdekében. A szülő / törvényes képviselő a beiratkozással egyidőben írásban nyilatkozhat az intézmény felé, hogy etika vagy hit- és erkölcsstan tantárgyat választja, ez utóbbi esetében pedig az intézmény által felkínált lehetőségekből melyiket kívánja igénybe venni gyermeke részére.

Etika / Hit- és erkölcsstan

▼

Etika ←

Hit- és erkölcsstan ←

▼ Az etika és hit- és erkölcsstan közötti választás

Az adat megadása nem kötelező, csupán javasolt az előzetes felmérés érdekében. A szülő / törvényes képviselő a beiratkozással egyidőben írásban nyilatkozhat az intézmény felé, hogy etika vagy hit- és erkölcsstan tantárgyat választja, ez utóbbi esetében pedig az intézmény által felkínált lehetőségekből melyiket kívánja igénybe venni gyermeke részére.

Etika / Hit- és erkölcsstan

Hit- és erkölcsstan

Egyházi jogi személyek hit- és erkölcsstan oktatásai

▼

Az Üdvhadsereg Szabadegyház Magyarország

Az Utolsó Napok Szentjeinek Jézus Krisztus Egyháza

Budai Szerb Ortodox Egyházmegye

▶ Az iskolai távozás módjának engedélyezése

▶ Étkezés igénylése

2.) Adatok elektronikus beküldése

Megadható az iskolai távozás módjának engedélyezése,
illetve az Étkezés igénylése is.

The image shows two side-by-side screenshots of a web form. The left screenshot is titled "Az iskolai távozás módjának engedélyezése" (Approval of school absence methods). It features a checkbox for "Kérem, hogy gyermekem a 2024/2025. tanévben az alábbi időpontokban távozhasson az iskolából" (I request that my child be absent from school at the following times in the 2024/2025 school year). The second instance of this checkbox is checked. Below are date pickers for Hétfő (Monday), Kedd (Tuesday), Szerda (Wednesday), Csütörtök (Thursday), and Péntek (Friday). At the bottom is a dropdown menu for "Kísérő" (Accompanying person) with options: "Egyedül hazaengedhető" (Can be sent home alone), "Szülő/Törvényes képviselő kíséri" (Accompanied by parent/legal representative), and "Egyéb kísérő(k)" (Other accompaniment). The right screenshot is titled "Étkezés igénylése" (Meal request). It has a checkbox for "Kérem, hogy gyermekem számára a 2024/2025. tanévben biztosítsanak étkezést" (I request that my child be provided with meals in the 2024/2025 school year), which is checked. Below is a dropdown for "Kért étkezés" (Requested meal) with a list of options: "Kizárólag déli meleg főétkezés" (Only hot lunch), "A déli meleg főétkezés mellett két kis étkezés (napközi)" (Two small meals in addition to hot lunch), "Speciális/diétás étrend" (Special/dietary menu), and "Napi 5 étkezés" (Daily 5 meals). At the bottom is a date picker for "Étkezés kezdő dátuma" (Start date of meal).

Az iskolai távozás módjának engedélyezése

Kérem, hogy gyermekem a 2024/2025. tanévben az alábbi időpontokban távozhasson az iskolából

Az iskolai távozás módjának engedélyezése

Kérem, hogy gyermekem a 2024/2025. tanévben az alábbi időpontokban távozhasson az iskolából

Hétfő:

Kedd:

Szerda:

Csütörtök:

Péntek:

Kísérő *

- Egyedül hazaengedhető
- Szülő/Törvényes képviselő kíséri
- Egyéb kísérő(k)

Étkezés igénylése

Kérem, hogy gyermekem számára a 2024/2025. tanévben biztosítsanak étkezést

Kért étkezés *

- Kizárólag déli meleg főétkezés
- A déli meleg főétkezés mellett két kis étkezés (napközi)
- Speciális/diétás étrend
- Napi 5 étkezés



Étkezés kezdő dátuma *

2.) Adatok elektronikus beküldése

A választott intézmény nevének megadása

Választott intézmény

Intézmény neve * Intézmény azonosító

Kereséshez gépeljen be legalább 3 karaktert   _____

Intézmény címe


Választott tagozat

Amennyiben a gyermek tagozatos intézménybe jelentkezik, akkor az itt választható ki.

2.) Adatok elektronikus beküldése


Kitöltés után a szükséges dokumentumok csatolása következik:

A felületen lehetősége van a beiratkozással összefüggő dokumentumok feltöltésére, azonban a hatósági igazolványokat és a dokumentumok eredeti példányát a beiratkozás napján személyesen be kell mutatni.

A döntéshez szükséges dokumentumok, igazolások 

Egyedüli felügyeleti jog alapját igazoló dokumentum

+ Új dokumentum csatolása

Egyéb csatolt dokumentumok 

Maximum 10 fájlt lehet feltölteni egyszerre.

+ Új dokumentum csatolása


Tisztelt Szülő/Törvényes Képviselő!

Amennyiben a dokumentumok aláírását követően nincs lehetősége azok feltöltésére, ez esetben megteheti, hogy az aláírt példányokat a személyes beiratkozáskor az általános iskolában leadja. Szeretnénk felhívni a figyelmet arra, hogy a beiratkozáshoz szükséges hatósági igazolványok és dokumentumok eredeti példányának bemutatása a beiratkozás napján történik.

2.) Adatok elektronikus beküldése

Kitöltés után a szükséges dokumentumok csatolása következik:

A felületen lehetősége van a beiratkozással összefüggő dokumentumok feltöltésére, azonban a hatósági igazolványokat és a dokumentumok eredeti példányát a beiratkozás napján személyesen be kell mutatni.

A döntéshez szükséges dokumentumok, igazolások 

Egyedüli felügyeleti jog alapját igazoló dokumentum

[+ Új dokumentum csatolása](#)

Egyéb csatolt dokumentumok
Maximum 10 fájlt lehet feltölteni egyszerre.

[+ Új dokumentum csatolása](#)

Tisztelt Szülő/Törvényes Képviselő!

Amennyiben a dokumentumok aláírását követően nincs lehetősége azok feltöltésére, ez esetben megteheti, hogy az aláírt példányokat a személyes beiratkozáskor az általános iskolában leadja. Szeretnénk felhívni a figyelmet arra, hogy a beiratkozáshoz szükséges hatósági igazolványok és dokumentumok eredeti példányának bemutatása a beiratkozás napján történik.

2.) Adatok elektronikus beküldése

A Beküldés gomb megnyomásával befejeztük a beiratkozással kapcsolatos ügyintézését.

KRÉTA e-ÜGYINTÉZÉS Kossuth Suli

Ügyintézés Indítása
Folyamatban lévő ügyek
Befizetendők

Egyedüli felügyeleti jog alapját igazoló dokumentum
+ Új dokumentum csatolása

Egyéb csatolt dokumentumok
+ Új dokumentum csatolása

Tisztelt Szülő/Törvényes Képviselő!

Amennyiben a dokumentumok aláírását követően nincs lehetősége azok feltöltésére, ez esetben megteheti, hogy az aláírt példányokat a személyes beiratkozáskor az általános iskolában leadja.
Szeretnénk felhívni a figyelmet arra, hogy a beiratkozáshoz szükséges hatósági igazolványok és dokumentumok eredeti példányának bemutatása a beiratkozás napján történik.

Előnézet **Beküldés** Piszkozat mentése

Verzió: 1.64.42 (1.64.28) 2022.04.05

A felület a KÖFOP-1.0.0-VE-15-2017-00054 Köznevelés Állami Fenntartóinak Folyamat- Egységesítése és Elektronizálása (KAFFEE) keretpályázatból lett fejlesztve.

Adatvédelmi nyilatkozat • Tudásportál

3.) 2026. április 23-24. – Beiratkozás

A beiratkozáskor mindkét szülő személyes megjelenése szükséges!

Ekkor kell bemutatni a gyermek nevére kiállított személyazonosságot igazoló hatósági igazolványokat, illetve az intézmény a gyermek lakcímkártyája alapján ellenőrzi, hogy a lakcím nyilvántartásban a tanuló lakóhelyeként vagy tartózkodási helyeként az iskolai beiratkozás első határnapját megelőző három hónapnál régebb óta szerepel-e.

A dokumentumokat az iskola csak bemutatás alapján ellenőrizheti, azokról másolatot nem készíthet, és nem tárolhat.

Kérjük, amennyiben szakértői véleménnyel is rendelkezik a gyermek, azt is hozzák magukkal.

Köszönjük a figyelmet!

